



# N60 B

## Single

2 Posti

2 Porte

Listino al pubblico messa su strada franco

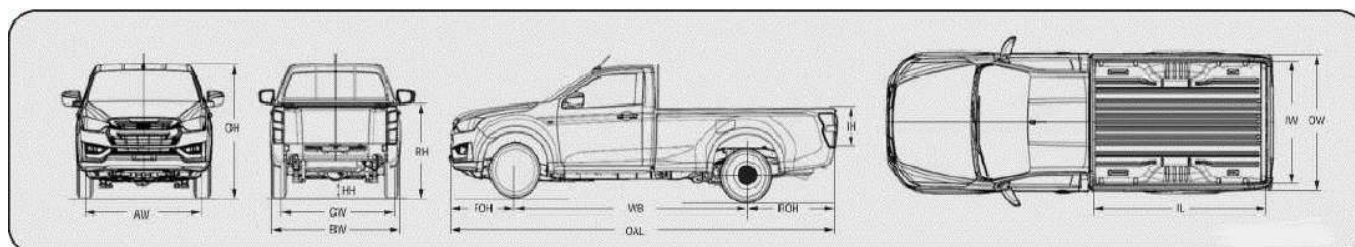
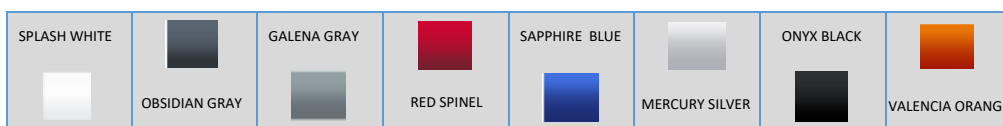
Cerea e iva esclusa

SINGLE 4x2 1,9L € 24.100,00

SINGLE 4x4 1,9L € 26.652,00



NB: Dati provvisori in attesa di omologazione.



Dimensioni in mm

OAL	WB	FOH	ROH	OW	IL	IW	IH	AW	BW	CW	OH	HH	RH
5.305	3.125	890	1.290	1.810	2.330	1.590	465	1.555	1.760	1.555	1.770	220	1.295

### Motore

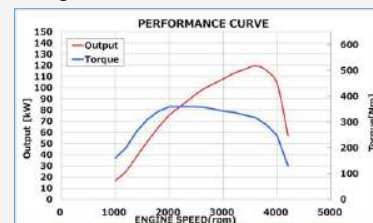
### Euro 6d



\* Immagine a puro scopo illustrativo

Potenza Max	120 kW (163ps) /3600 rpm
Coppia Max	360 Nm /2000-2500 rpm
Alesaggio x Corsa	80 x 94.4 mm
Cilindrata	1,898 cm <sup>3</sup>
Rapporto di compressione	15.9 : 1
Pressione di iniezione	2500 bar
Trattamento Gas di scarico	LNT/DPD + SCR
Serbatoio Carburante	76 ℓ
Serbatoio ABlue ®	14.5 ℓ
Alternatore	12V - 120A

4 cil. in linea con doppio albero a camme in testa e 16v, distribuzione a catena ed iniezione elettronica common rail. Turbocompressore a geometria variabile elettroattuato, intercooler raffreddato ad acqua e ricircolo dei gas di scarico tramite doppio EGR raffreddato.



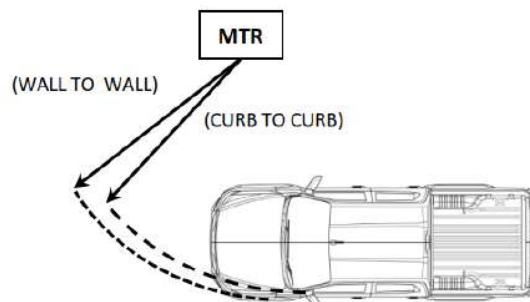
### CONSUMI

### 4X2 / 4X4

Consumi Ciclo Combinato (Alto)	7,3
ℓ/100 km	
Emissioni CO2 ciclo Combinato (Alto)	191
g/km	

### Diametro di volta (m)

WALL TO WALL	CURB TO CURB
13.0	12.5



ISUZU si riserva il diritto di modificare specifiche ed equipaggiamenti senza preavviso. Dettagli delle specifiche ed equipaggiamenti menzionati o mostrati in questa brochure possono essere soggetti a modifiche per venire incontro a condizioni locali e richieste governative. Si prega di informarsi presso il proprio concessionario locale ISUZU per dettagli più completi di tutte le modifiche che potrebbero essere richieste.

Nota: Foto non conformi agli standard contrattuali, I colori effettivi della carrozzeria dei veicoli potrebbero variare leggermente dai colori nelle fotografie stampate in questo catalogo.

## PESO VEICOLO

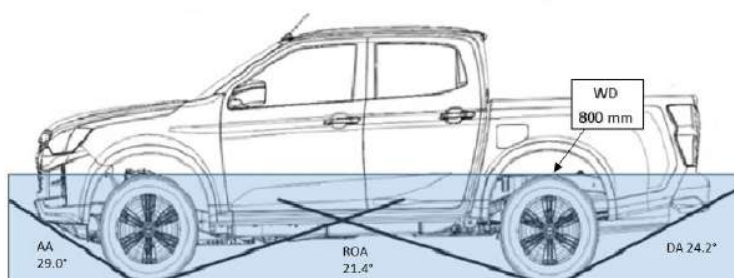
	Massa Totale a Terra	Capacità di Traino	Massa Totale Combinata	Tara in o.d.m.
4X2	3.000	2.500	5.500	1.870
4X4	3.100	3.500	6.000	1.970

### RUOTE E PNEUMATICI

Pneumatici	205R16C
Cerchi	16"x6.5J Acciaio
Ruota di scorta	Acciaio

### OFF ROAD

Protezioni sottoscocca
4X4 inseribile con Shift on the Fly*
* solo per versione 4X4



TRASMISSIONE	1ST	2ND	3RD	4TH	5TH	6TH	R
M/T MVL-6S	4,942	2,452	1,428	1,000	0,749	0,634	4,597
<b>Rapporto al ponte</b> 4.100 (41/10), con riduzione Transfert in 4L (solo per 4X4) 2.482 : 1							

**SOSPENSIONI ANTERIORI** Indipendenti a doppio braccio oscillante con molla elicoidale

**SOSPENSIONI POSTERIORI** A balestra

**FRENI ANTERIORI** Dischi ventilati

**FRENI POSTERIORI** Tamburi

### EQUIPAGGIAMENTI DI SERIE

Cruise Control	Aria condizionata	Chiamata di emergenza e-Call
Comandi volante	Regolazione lombare sedile conducente	7 Airbag
Specchietti elettrici	Sedile conducente 6 regolazioni manuale	Airbag passeggero disattivabile
Fendinebbia posteriori	Tergicristalli con sensore pioggia	Speaker Porte Anteriori
Regolazione volante in altezza e profondità	Chiusura con telecomando	Start&Stop
Limitatore velocità settabile (60 - 180km/h)	Maniglia assistenza montante anteriore	Accensione automatica fanali con abbaglianti automatici
Aiuto Guida in Salita e Discesa (HSA-HDC)	Multi Collision Brake	

### Sicurezza Attiva Pre-crash

Avvisa e Frena per prevenire collisione -FCW-AEB  
Segnalazione Frenata di Emergenza -ESS

### Velocità Assistita

Riconoscimento Segnali stradali – TSR  
Limitazione Velocità intelligente – ISL  
Limitazione Velocità Manuale - MSL

### Tenere la Carreggiata

In modo attivo e passivo (LDWS-LDP-EPS)

### ISUZU Entertainment

2 DIN Radio, AUX, USB, CD  
Bluetooth, DAB

### Parabrezza

Aiuta a filtrare Raggi Infrarossi, UVA e UVB



ISUZU si riserva il diritto di modificare specifiche ed equipaggiamenti senza preavviso. Dettagli delle specifiche ed equipaggiamenti menzionati o mostrati in questa brochure possono essere soggetti a modifiche per venire incontro a condizioni locali e richieste governative. Si prega di informarsi presso il proprio concessionario locale ISUZU per dettagli più completi di tutte le modifiche che potrebbero essere richieste.

Nota: Foto non conformi agli standard contrattuali, I colori effettivi della carrozzeria dei veicoli potrebbero variare leggermente dai colori nelle fotografie stampate in questo catalogo.